







-  Granica BbPN
-  Obręb ewidencyjny
-  Działka ewidencyjna
-  Powierzchnia do dzierżawy

Kategoria użytkowania

-  KM 100% (01.08-31.10), co 2 lata
-  KR 50% (16.08-30.11), corocznie