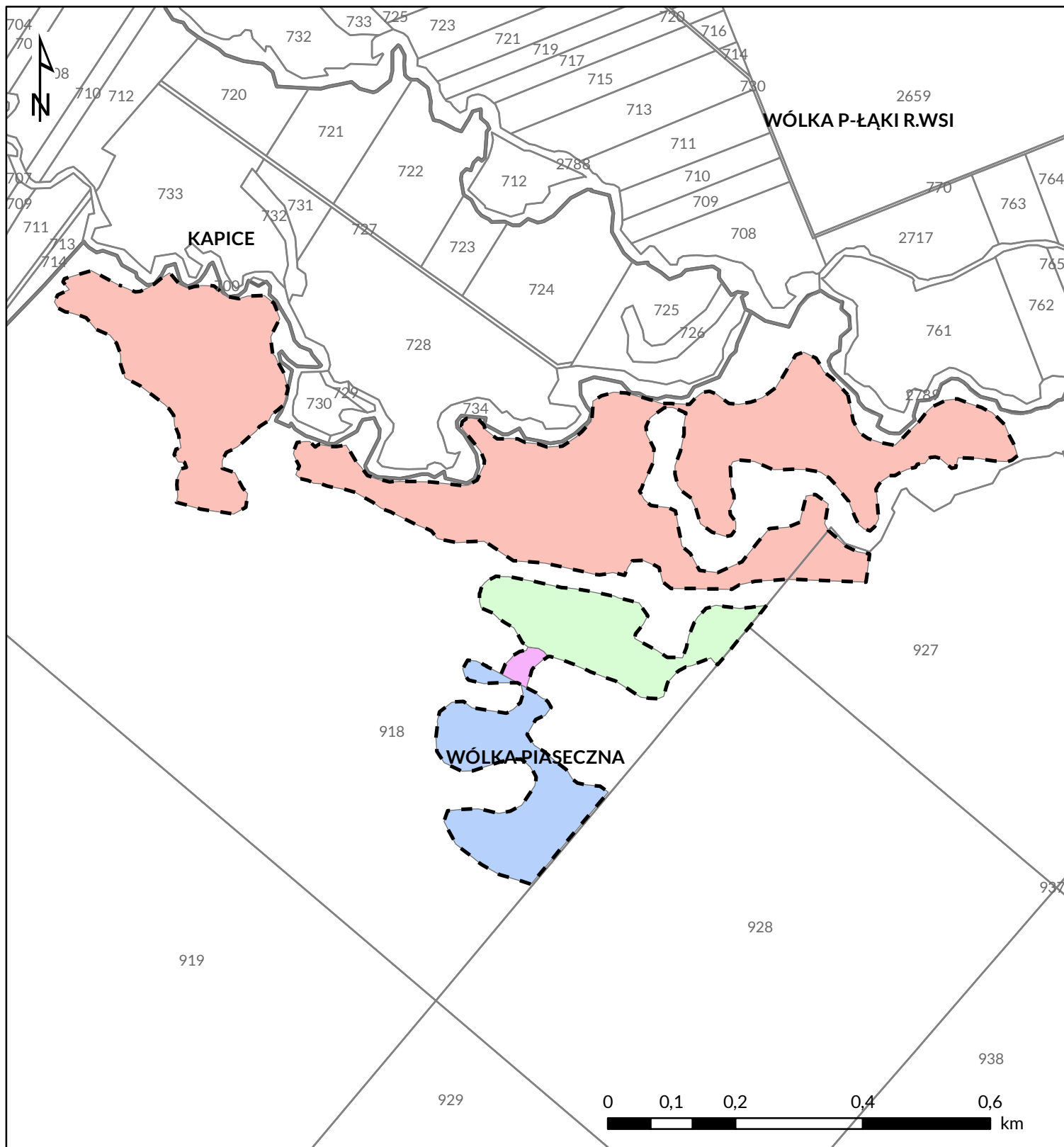




Załącznik nr 2a do ogłoszenia o przetargu nr 23/2024
Mapa poglądowa kompleksu przeznaczzonego do dzierżawy




 Granica Biebrzańskiego PN


 Obręb ewidencyjny


 Działka ewidencyjna


 Powierzchnia do dzierżawy

Kategoria użytkowania

 KM 100% (01.08-31.10), co 2 lata

 KM 50% (16.08-31.10), corocznie

 KM 80% (16.08-31.10), co 2 lata

 KR 80% (16.08-31.10), co 2 lata